



# ESCALERAS CUPRUM



# Contenido

Academia SCALA  
Programa de entrenamiento en el uso  
seguro de las escaleras

1

## ESCALERITAS

429-02N Escalerita de aluminio	3
C-2263-02 Escalerita de aluminio	3
C-2264 Escalerita de aluminio	4
C-2012-02N Escalerita de aluminio	4
C-4366 Escalerita de acero	5
CN-4311-01 Escalerita de acero	5
CN-4312-02 Escalerita de acero	6
CN-4313-02 Escalerita de acero	6

## ESCALERAS DE TIJERA DE ALUMINIO

608 Escalera de tijera de aluminio C-	7
2312 Escalera de tijera de aluminio	7
628 Escalera de tijera de aluminio C-	8
2213 Escalera de tijera de aluminio	8
521 Escalera de tijera doble de aluminio	9

## ESCALERAS RECTAS DE ALUMINIO

526 Escalera recta de aluminio	9
C-23A0 Escalera recta gasera	10
440 Escalera recta de aluminio	10
C-22A0 Escalera profesional recta de aluminio	11

## ESCALERAS DE EXTENSIÓN DE ALUMINIO

C-2327 Escalera de extensión gasera	11
494 Escalera de extensión de aluminio	12
132 Escalera de extensión de aluminio	12
405 Escalera de extensión de aluminio	13
672 Escalera de extensión de aluminio	13
C-2224-PG Escalera de extensión de aluminio	14
387 Escalera de extensión de aluminio	14
C-2124-24SLN Escalera de extensión / recta de aluminio	15
C-2285 Escalera de extensión triple de aluminio	16
C-2096-13 Escalera articulada de aluminio	17

## ESCALERAS CON PLATAFORMA DE ALUMINIO

C-2347 Escalera de aluminio con plataforma	18
596 Escalera de aluminio con plataforma C-	18
2242 Escalera de aluminio con plataforma profesional	19
570 Escalera de tijera de aluminio con plataforma	19
C-2382 Escalera convertible de aluminio	20
C-2287 Escalera convertible de aluminio	20

## ESCALERAS DE TIJERA DE FIBRA DE VIDRIO

CN-3311 Escalera de tijera de fibra de vidrio	21
C-3217 Escalera de tijera de fibra de vidrio	21
C-3115 Escalera de tijera de fibra de vidrio	22
C-3017 Escalera de tijera de fibra de vidrio	23
530 Escalera de tijera doble de fibra de vidrio	23

## ESCALERAS RECTAS DE FIBRA DE VIDRIO

C-32A0 Escalera profesional recta de fibra de vidrio	24
544 Escalera recta de fibra de vidrio	25

## ESCALERAS DE EXTENSIÓN DE FIBRA DE VIDRIO

618 Escalera de extensión de fibra de vidrio	24
578 Escalera de extensión de fibra de vidrio	25
580 Escalera de extensión de fibra de vidrio	26
534 Escalera de extensión de fibra de vidrio	26
C-3023-PTN Escalera de extensión de fibra de vidrio	27

## ESCALERAS DE PLATAFORMA DE FIBRA DE VIDRIO

C-3243 Escalera fibra de vidrio con plataforma profesional	28
--	----

## ANDAMIOS Y PLATAFORMAS

SM1504 Andamio móvil de acero	29
PD9200 Plataforma para andamio	29
PD8000 Plataforma para andamio	29
LP-2921 Plataforma telescópica para andamio	29

Normas de Calidad	30
Exhibidor SRA 10	31
Accesorios	32
Accesorios para escaleras de extensión	33



# Seguridad



## Programa de entrenamiento en el uso seguro de las escaleras

La Academia SCALA le ayudará a ser un experto en el uso seguro de las escaleras a través de los siguientes pasos:

1. Seleccione la escalera correcta para el trabajo que vaya a realizar.  
Considerando los siguientes factores:


### a. Estilo de la escalera



### b. Capacidad de carga

Uso Comercial	Uso Profesional	Uso Industrial	Uso Industrial Pesado	Uso Industrial Extra Pesado
150 Kg.	175 Kg.	200 Kg.	225 Kg.	250 Kg.

### c. Altura máxima de trabajo




- A. Longitud máx. extendida  
B. Altura máx. para pararse  
C. Alcance máx. de trabajo

### d. Material de la escalera



Aluminio / Fibra de Vidrio / Acero

2. Compruebe que cada una de las partes de la escalera se encuentre en perfecto estado y no tenga daños.



3. Asegure que la escalera esté estable y nivelada.



4. Siempre tenga 3 puntos de contacto en la escalera.



5. Asegúrese de conocer y ser un experto en el uso y manejo de las escaleras.

## Paso 1: Estilo

### Tijera

Escaleras autoportadas con accesorios para facilitar el uso de herramienta.



### Extensión

Escaleras no autoportadas para alturas mayores, con secciones deslizables para fácil transportación.



### Convertible

Escaleras versátiles que combinan las funciones de la escalera de tijera con las de una de extensión.



## Paso 2: Material



Aluminio



Acero



Fibra de vidrio



Uso seguro con electricidad

## Paso 3: Capacidad de carga

Uso Comercial



150 Kg.

Uso Profesional



175 Kg.

Uso Industrial



200 Kg.

Uso Industrial Pesado



225 Kg.

Uso Industrial Extra Pesado



250 Kg.

Ligeras y coniables para trabajos de hogar.

Recomendada para uso general.


Ideal para trabajos especializados.

Resistencia para uso rudo.

Para trabajos que demandan la mayor resistencia.

## Paso 4: Altura

- A. Longitud máx. extendida
- B. Altura máx. para pararse
- C. Alcance máx. de trabajo



Pies	No. de peldaños	Altura máxima para pararse (m)	Alcance máximo de trabajo (m)
2'	1	0.58	2.58
3'	2	0.30	2.30
4'	3	0.58	2.58
5'	4	0.87	2.87
6'	5	1.15	3.15
7'	6	1.46	3.46
8'	7	1.74	3.74
10'	9	2.33	4.33
12'	11	2.91	4.91
14'	13	3.50	5.50
16'	15	4.09	6.09
18'	17	4.68	6.68
20'	19	5.27	7.27

Pies	No. de peldaños	Altura máxima extendida (m)	Altura máxima para pararse (m)	Alcance máximo de trabajo (m)
16'	16	3.96	2.75	4.75
20'	20	5.18	3.93	5.93
24'	24	6.40	5.11	7.11
28'	28	7.62	6.29	8.29
32'	32	8.84	7.48	9.48
36'	36	9.75	8.36	10.36
40'	40	10.67	9.24	11.24
44'	44	11.89	10.43	12.43
48'	48	13.11	11.61	13.61

\*Se considera el alcance máximo de trabajo en la escalera de una persona que con su brazo extendido alcanza 2 m.

**Uso Comercial** | 150 Kg.

## Escalera de aluminio

429-02N




Tacones con goma que previene derrapes y rayones en área de trabajo

Peldaños con superficie antiderrapante

Base de aluminio

Tirantes antipellizcos




Modelo	No. de pies	No. de peldaños	Altura total de la escalera (m)	Altura máx. para pararse (m)	Alcance máx. de trabajo (m)	Peso aprox. (kg)	Volumen (m <sup>3</sup> )
429-02N	2	2	0.66	0.58	2.58	2.04	0.02



**Uso Comercial** | 150 Kg.

## Escalera de aluminio

C-2263-02



Peldaños superficie antiderrapante

Barandal con suave recubrimiento para comodidad del usuario

Tacones con goma antiderrapante

Fácil de almacenar y transportar

Peso ultra ligero



Modelo	No. de pies	No. de peldaños	Altura total de la escalera (m)	Altura máx. para pararse (m)	Alcance máx. de trabajo (m)	Peso aprox. (kg)	Volumen (m <sup>3</sup> )
C-2263-02	2	2	0.96	0.49	2.49	2.22	0.03

**Uso Comercial** | 150 Kg.

## Escalera de aluminio

Serie C-2264



**Uso Industrial Pesado** | 225 Kg.

## Escalera de aluminio

C-2012-02N



Peldaños con superficie antiderrapante

Plataforma ergonómica con superficie que previene derrapes

Tacones de goma antiderrapante

Fácil de almacenar y transportar

Peso ultra ligero



Tacones con goma que previene derrapes y rayones en área de trabajo

Peldaños con superficie antiderrapante

Doble refuerzo en el peldaño inferior

Base con superficie antiderrapante

Tirantes antipellizcos



Modelo	No. de pies	No. de peldaños	Altura total de la escalera (m)	Altura máx. para pararse (m)	Alcance máx. de trabajo (m)	Peso aprox. (kg)	Volumen (m <sup>3</sup> )
C-2264-02	2	2	1.07	0.55	2.55	2.70	0.05
C-2264-03	3	3	1.33	0.82	2.79	3.20	0.05

Modelo	No. de pies	No. de peldaños	Altura total de la escalera (m)	Altura máx. para pararse (m)	Alcance máx. de trabajo (m)	Peso aprox. (kg)	Volumen (m <sup>3</sup> )
C-2012-02N	2	2	0.73	0.64	2.64	2.45	0.06



**ANSI**  
Tipo IA



**Uso Comercial | 150 Kg.**

## Escalерita de acero

Serie C-4366



Amplia plataforma con superficie que previene derrapes

Peldaños con superficie antiderapante

Práctica asa para su transportación

Tacones de goma antiderapante



Modelo	No. de pies	No. de peldaños	Altura total de la escalera (m)	Altura máx. para pararse (m)	Alcance máx. de trabajo (m)	Peso aprox. (kg)	Volumen (m <sup>3</sup> )
C-4366-02	2	2	0.81	0.45	2.45	3.67	0.02
C-4366-03	3	3	0.68	0.68	2.68	5.00	0.03

**Uso Comercial | 150 Kg.**

## Escalерita de acero

CN-4311-01



Base con superficie antiderapante

Tacones de goma que previene derrapes y rayones en el área de trabajo



Modelo	No. de pies	No. de peldaños	Altura total de la escalera (m)	Altura máx. para pararse (m)	Alcance máx. de trabajo (m)	Peso aprox. (kg)	Volumen (m <sup>3</sup> )
CN-4311-01	1	1	0.26	0.25	2.25	4.98	0.13


 **Uso Comercial** | 150 Kg.

## Escalera de acero

CN-4312-02



Peldaños con superficie antiderrapante  
 Tacones de goma que previene derrapes y rayones en el área de trabajo  
 Barandal integrado



Modelo	No. de pies	No. de peldaños	Altura total de la escalera (m)	Altura máx. para pararse (m)	Alcance máx. de trabajo (m)	Peso aprox. (kg)	Volumen (m <sup>3</sup> )
CN-4312-02	2	2	0.74	0.49	2.49	4.58	0.05


 **Uso Comercial** | 150 Kg.

## Escalera de acero

CN-4313-02



Base con superficie antiderrapante  
 Tacones de goma que previene derrapes y rayones en el área de trabajo  
 Barandal integrado




Modelo	No. de pies	No. de peldaños	Altura total de la escalera (m)	Altura máx. para pararse (m)	Alcance máx. de trabajo (m)	Peso aprox. (kg)	Volumen (m <sup>3</sup> )
CN-4313-02	2	2	0.97	0.49	2.49	4.94	0.06



**Uso Comercial** | 150 Kg.

## Escalera de tijera de aluminio

Serie 608



Tacones de goma que previene derrapes y rayones en el área de trabajo

Peldaños con superficie antiderrapante

Charola de aluminio

Tapa de aluminio

Tirantes antipellizcos



Modelo	No. de pies	No. de peldaños	Altura total de la escalera (m)	Altura máx. para pararse (m)	Alcance máx. de trabajo (m)	Peso aprox. (kg)	Volumen (m <sup>3</sup> )
608-03N	3	2	0.90	0.28	2.28	3.27	0.06
608-04N	4	3	1.21	0.58	2.58	3.85	0.08
608-05N	5	4	1.51	0.87	2.87	4.44	0.11
608-06N	6	5	1.82	1.16	3.16	5.26	0.14
608-07N	7	6	2.12	1.45	3.45	5.85	0.17



**Uso Comercial** | 150 Kg.

## Escalera de tijera de aluminio

Serie C-2312



Tapa ProTop®: Tapa profesional con ranuras para Charola herramientas multifunciones

Tacones de goma que previene derrapes y rayones en el área de trabajo

Peldaños con superficie antiderrapante

Tirantes antipellizcos



Modelo	No. de pies	No. de peldaños	Altura total de la escalera (m)	Altura máx. para pararse (m)	Alcance máx. de trabajo (m)	Peso aprox. (kg)	Volumen (m <sup>3</sup> )
C-2312-03N	3	2	0.91	0.28	2.28	3.02	0.06
C-2312-04N	4	3	1.22	0.58	2.58	3.64	0.08
C-2312-05N	5	4	1.53	0.86	2.86	4.33	0.11
C-2312-06N	6	5	1.83	1.14	3.14	5.02	0.14
C-2312-07N	7	6	2.13	1.45	3.45	5.98	0.17






Uso Profesional | 175 Kg.

## Escalera de tijera de aluminio

Serie 628



Tacones con goma que previene derrapes y rayones en área de trabajo

Peldaños con superficie antiderrapante

Doble refuerzo en peldaño inferior

Tirantes antipelliczos

Charola de aluminio



Modelo	No. de pies	No. de peldaños	Altura total de la escalera (m)	Altura máx. para pararse (m)	Alcance máx. de trabajo (m)	Peso aprox. (kg)	Volumen (m <sup>3</sup> )
628-03N	3	2	0.90	0.30	2.30	3.40	0.06
628-04N	4	3	1.21	0.58	2.58	4.08	0.08
628-05N	5	4	1.51	0.87	2.87	4.72	0.11
628-06N	6	5	1.82	1.16	3.16	5.67	0.14
628-07N	7	6	2.12	1.45	3.45	6.67	0.17
628-08N	8	7	2.43	1.74	3.74	8.84	0.20
628-09N	9	8	2.73	2.02	4.02	8.25	0.24
628-10N	10	9	3.04	2.32	4.32	10.61	0.28



Uso Profesional | 175 Kg.

## Escalera de tijera de aluminio

Serie C-2213



Tapa Pro Top®: Tapa profesional con ranuras para herramientas

Tacones con goma que previene derrapes y rayones en área de trabajo

Peldaños con superficie antiderrapante

Tirantes antipelliczos

Charola multifunciones




Modelo	No. de pies	No. de peldaños	Altura total de la escalera (m)	Altura máx. para pararse (m)	Alcance máx. de trabajo (m)	Peso aprox. (kg)	Volumen (m <sup>3</sup> )
C-2213-04	4	3	1.22	0.60	2.60	4.27	0.07
C-2213-05	5	4	1.52	0.91	2.91	5.19	0.10
C-2213-06	6	5	1.83	1.21	3.21	5.85	0.14
C-2213-07	7	6	2.13	1.52	3.52	8.00	0.18
C-2213-08	8	7	2.44	1.83	3.83	9.04	0.23
C-2213-09	9	8	2.74	2.13	4.13	11.44	0.26
C-2213-10	10	9	3.05	2.44	4.44	12.27	0.31
C-2213-12	12	11	3.66	3.05	5.05	15.87	0.40



**Uso Profesional** | 175 Kg.

## Escalera de tijera doble de aluminio

Serie 521




Tacones con goma que previene derrapes y rayones en área de trabajo

Peldaños con superficie antiderrapante

Doble refuerzo en el peldaño inferior

Tirantes antipellizcos




Modelo	No. de pies	No. de peldaños	Altura total de la escalera (m)	Altura máx. para pararse (m)	Alcance máx. de trabajo (m)	Peso aprox. (kg)	Volumen (m <sup>3</sup> )
521-04N	4	3	1.21	0.68	2.68	4.63	0.10
521-05N	5	4	1.51	0.87	2.87	5.67	0.13
521-06N	6	5	1.82	1.16	3.16	6.62	0.17
521-07N	7	6	2.12	1.45	3.45	8.80	0.21
521-08N	8	7	2.42	1.74	3.74	10.16	0.26
521-09N	9	8	2.60	2.03	4.03	12.10	0.32
521-10N	10	9	3.04	2.32	4.32	13.29	0.36



**Uso Comercial** | 150 Kg.

## Escalera recta de aluminio

Serie 526



Tacón con goma que previene derrapes

Peldaño en forma de "D"



Modelo	No. de pies	No. de peldaños	Altura total de la escalera (m)	Altura máx. para pararse (m)	Alcance máx. de trabajo (m)	Peso aprox. (kg)	Volumen (m <sup>3</sup> )
526-08N	8	8	2.40	1.40	3.40	3.85	0.12
526-10N	10	10	3.00	2.00	4.00	5.35	0.15
526-12N	12	12	3.60	2.50	4.50	7.48	0.17
526-14N	14	14	4.20	3.20	5.20	9.07	0.19
526-16N	16	16	4.70	3.70	5.70	11.79	0.24






Uso Comercial | 150 Kg.

## Escalera recta gasera

Serie C-23A0



Peldaño en forma de "D" en los largueros  
Tapas plásticas de protección al borde de los largueros  
Peril tubular



Modelo	No. de pies	No. de peldaños	Altura total de la escalera (m)	Altura máx. para pararse (m)	Alcance máx. de trabajo (m)	Peso aprox. (kg)	Volumen (m <sup>3</sup> )
C-23A0-10N	10	10	3.05	2.00	4.00	6.20	0.09
C-23A0-12N	12	12	3.66	2.50	4.50	7.30	0.11

**ANSI**  
Tipo III


Bajo lineamientos de ANSI propósito especial



Uso Profesional | 175 Kg.

## Escalera recta de aluminio

Serie 440



Tacón con goma que previene derrapes  
Peldaño en forma de "D"



Modelo	No. de pies	No. de peldaños	Altura total de la escalera (m)	Altura máx. para pararse (m)	Alcance máx. de trabajo (m)	Peso aprox. (kg)	Volumen (m <sup>3</sup> )
440-08N	8	8	2.50	1.40	3.40	4.54	0.10
440-10N	10	10	3.00	1.90	3.90	5.67	0.14
440-12N	12	12	3.60	2.50	4.50	7.48	0.17
440-14N	14	14	4.20	3.10	5.10	10.20	0.20
440-16N	16	16	4.80	3.70	5.70	12.02	0.23
440-18N	18	18	5.48	4.30	6.30	13	0.25
440-20N	20	20	6.09	4.90	6.90	14	0.27

**OSHA**  
ANSI  
Tipo II



**Uso Profesional** | 175 Kg.

## Escalera profesional recta de aluminio

Serie C-22A0



Tapa Pro Top®: superficie antideslizante con sección en "V" para mayor estabilidad.

Apertura gradual en largueros similar a una escalera de Tación que previene derrapes.

Refuerzo en herramientas, con ranuras para cada peldaño.




Modelo	Altura total de la escalera (m)	Altura máx. para pararse (m)	Alcance máx. de trabajo (m)	Peso aprox. (kg)	Volumen (m³)
C-22A0-04	1.22	0.58	2.58	3.18	0.10
C-22A0-06	1.83	1.17	3.17	4.99	0.17
C-22A0-08	2.44	1.73	3.73	6.35	0.26



**Uso Comercial** | 150 Kg.

## Escalera de extensión gasera

Serie C-2327



Guías de deslizamiento.

Peldaño en forma de "D".

Sistema de polea y cuerda.

Tapas plásticas de protección al borde de los largueros.

Peril tubular.



Modelo	No. de pies	No. de peldaños	Altura total de la escalera (m)	Altura máx. para pararse (m)	Alcance máx. de trabajo (m)	Peso aprox. (kg)	Volumen (m³)
C-2327-16N	16	16	3.96	2.75	4.75	12.90	0.13
C-2327-20N	20	20	5.18	3.93	5.93	15.46	0.23
C-2327-24N	24	24	6.40	5.11	7.11	17.96	0.27
C-2327-28N	28	28	7.62	6.29	8.29	20.34	0.29

**ANSI**  
Tipo III

Bajo lineamientos de ANSI propósito especial

**Uso Comercial** | 150 Kg.

## Escalera de extensión de aluminio

Serie 494



A

Tacón con goma que previene derrapes



A

Peldaño en forma de "D"



B

Sistema de polea y cuerda



C

Modelo	No. de pies	No. de peldaños	Altura total de la escalera (m)	Altura máx. para pararse (m)	Alcance máx. de trabajo (m)	Peso aprox. (kg)	Volumen (m³)
494-16N*	16	16	3.95	2.83	4.83	7.99	0.16
494-20N	20	20	5.17	4.00	6.00	11.12	0.21
494-24N	24	24	6.38	5.22	7.22	14.16	0.24
494-28N	28	28	7.63	6.33	8.33	17.92	0.28
494-32N	32	32	8.82	7.52	9.52	23.23	0.36




\*No incluye sistema de polea y cuerda.

**Uso Profesional** | 175 Kg.

## Escalera de extensión de aluminio

Serie 132



B

Tacones de goma que previene derrapes

QuickLatch®




A



B

Peldaño en forma de "O"



C

Sistema de polea y cuerda



D

Guías de deslizamiento



E

Modelo	No. de pies	No. de peldaños	Altura total de la escalera (m)	Altura máx. para pararse (m)	Alcance máx. de trabajo (m)	Peso aprox. (kg)	Volumen (m³)
132-24N	24	24	6.40	5.21	7.21	19.42	0.25
132-28N	28	28	7.63	6.38	8.38	20.32	0.28



 **Uso Profesional | 175 Kg.**

## Escalera de extensión de aluminio

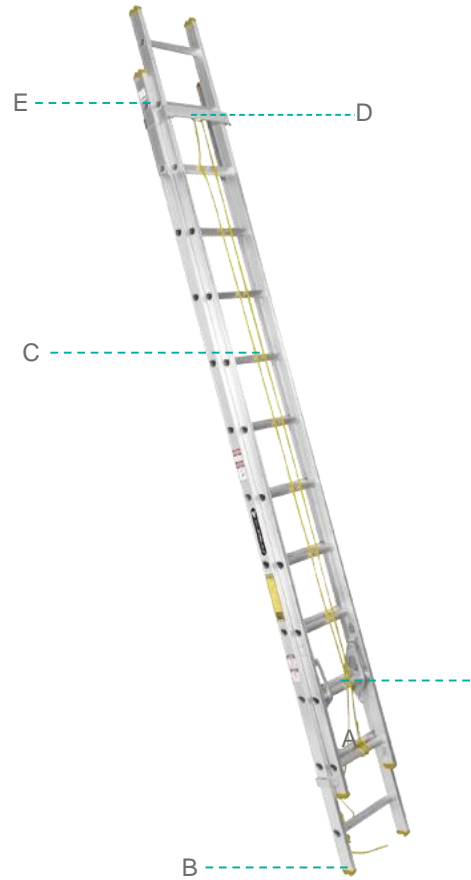
Serie 405




 **Uso Profesional | 175 Kg.**

## Escalera de extensión de aluminio

Serie 672



QuickLatch®  
Tacón con goma que previene derrapes  
Peldaño en forma de "D"  
Sistema de polea y cuerda




Modelo	No. de pies	No. de peldaños	Altura total de la escalera (m)	Altura máx. para pararse (m)	Alcance máx. de trabajo (m)	Peso aprox. (kg)	Volumen (m³)
405-16N*	16	16	3.94	2.82	4.82	9.21	0.18
405-20N	20	20	5.19	3.96	5.96	13.29	0.22
405-24N	24	24	6.38	5.23	7.23	15.28	0.27
405-28N	28	28	6.33	6.27	8.27	20.72	0.30
405-32N	32	32	8.82	7.40	9.40	24.76	0.37
405-36N	36	36	9.73	8.39	10.39	30.61	0.42
405-40N	40	40	10.65	9.31	11.31	34.19	0.48



\*No incluye sistema de polea y cuerda.

QuickLatch®  
Tacón con goma que previene derrapes  
Peldaño en forma de "D"  
Sistema de polea y cuerda  
Guías de deslizamiento



Modelo	No. de pies	No. de peldaños	Altura total de la escalera (m)	Altura máx. para pararse (m)	Alcance máx. de trabajo (m)	Peso aprox. (kg)	Volumen (m³)
672-24N	24	24	6.39	5.22	7.22	17.91	0.24
672-28N	28	28	7.62	6.43	8.43	24.09	0.29

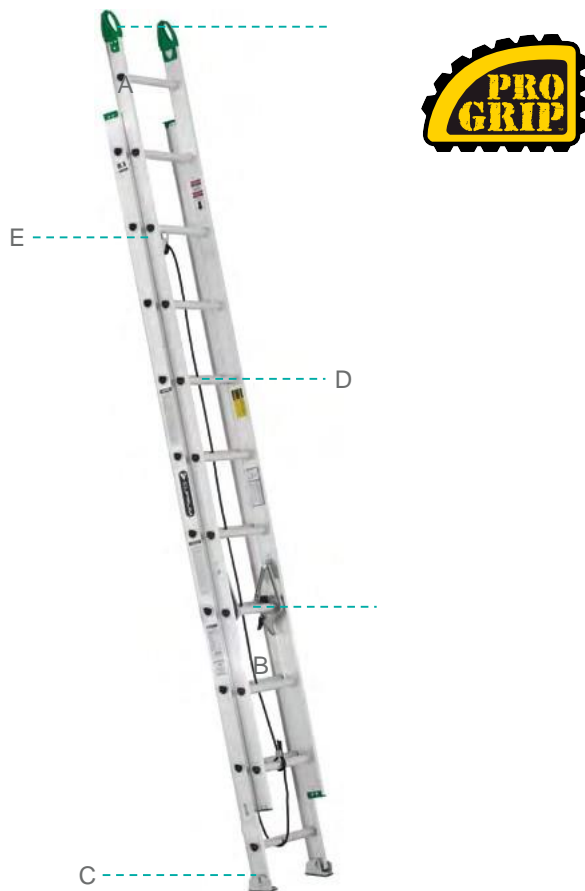




Uso Profesional | 175 Kg.

## Escalera de extensión de aluminio

Serie C-2224-PG



ProGrip®

QuickLatch®

Tacón con goma que previene derrapes

Peldaño en forma de "D"

Sistema de polea y cuerda



Modelo	No. de pies	No. de peldaños	Altura total de la escalera (m)	Altura máx. para pararse (m)	Alcance máx. de trabajo (m)	Peso aprox. (kg)	Volumen (m³)
C-2224-16PG*	16	16	3.94	2.83	4.83	9.80	0.18
C-2224-20PG	20	20	5.17	3.99	5.99	11.97	0.24
C-2224-24PG	24	24	6.38	5.16	7.16	15.83	0.29
C-2224-28PG	28	28	7.62	6.40	8.40	23.00	0.29
C-2224-32PG	32	32	8.82	7.49	9.49	26.54	0.34
C-2224-36PG	36	36	10.02	8.40	10.40	32.70	0.42
C-2224-40PG	40	40	11.23	9.29	11.29	35.83	0.47



\*No incluye sistema de polea y cuerda.



Uso Industrial | 200 Kg.

## Escalera de extensión de aluminio

Serie 387




QuickLatch®

Tacón de doble acción con goma que previene derrapes

Peldaño en forma de "D"

Guías de deslizamiento



Modelo	No. de pies	No. de peldaños	Altura total de la escalera (m)	Altura máx. para pararse (m)	Alcance máx. de trabajo (m)	Peso aprox. (kg)	Volumen (m³)
387-16N*	16	16	3.94	2.87	4.87	11.75	0.20
387-20N	20	20	5.16	4.06	6.06	14.74	0.25
387-24N	24	24	6.41	5.25	7.25	17.40	0.30
387-28N	28	28	7.63	6.44	8.44	24.00	0.34
387-32N	32	32	8.85	7.63	9.63	26.62	0.38
387-36N	36	36	9.76	8.51	10.51	30.57	0.43
387-40N	40	40	10.69	9.29	11.29	33.42	0.47



\*No incluye sistema de polea y cuerda.



 **Uso Industrial** | 200 Kg.

## Escalera de extensión / recta de aluminio

C-2124-24SLN



QuickLatch®  
Tacón de doble acción con goma que previene derrapes  
Peldaño en forma de "D"  
Sistema de polea y cuerda



Modelo	No. de pies	No. de peldaños	Altura total de la escalera (m)	Altura máx. para pararse (m)	Alcance máx. de trabajo (m)	Peso aprox. (kg)	Volumen (m³)
C-2124-24SLN	24	24	6.25	5.25	7.25	17.55	0.27

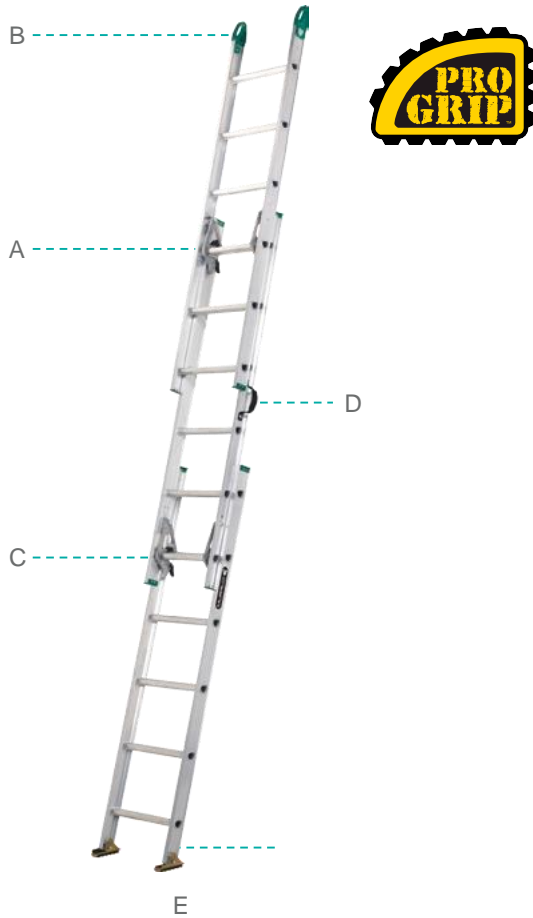




Uso Profesional | 175 Kg.

# Escalera de extensión triple de aluminio

Serie C-2285



## Compacta



Compacta: escalera de extensión en 3 secciones

ProGrip®

QuickLatch®

Asa lateral para fácil transportación

Tacón de doble acción con goma que previene derrapes



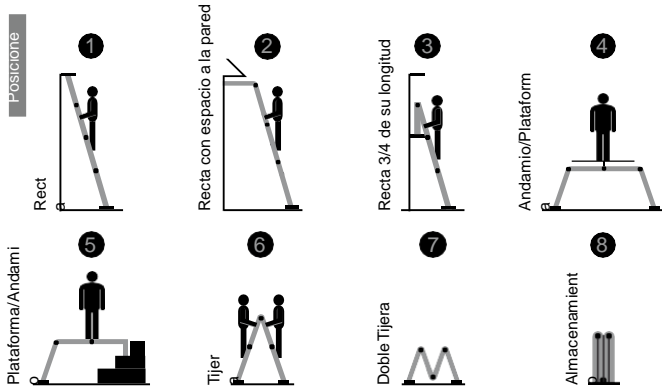

Modelo	Altura máx. extendida (m)	Altura máx. para pararse (m)	Alcance máx. de trabajo (m)	Altura de escalera cerrada (m)	Peso aprox. (kg)	Volumen (m³)
C-2285-16	3.96	2.90	4.90	2.01	13.29	0.15
C-2285-20	5.18	4.10	6.10	2.62	16.00	0.23
C-2285-24	6.40	5.30	7.30	2.92	18.10	0.26



**Uso Comercial** | 150 Kg.

# Escalera articulada de aluminio

C-2096-13



Plataforma con superficie que previene derrapes

Bisagras de alta resistencia

Peldaño cuadrado engargolado

Barra estabilizadora con tacones que previenen derrapes



Modelo	Altura en recta (m)	Altura en tijera (m)	Altura en andamio (m)
C-2096-13	3.35	1.74	0.97

**Uso Comercial | 150 Kg.**

## Escalera de aluminio con plataforma

Serie C-2347




Tacones con goma que previene derrapes y rayones en área de trabajo

Plataforma de aluminio

Peldaños con superficie antiderrapante

Barandal de seguridad

Fácil de almacenar y transportar




Modelo	No. de pies	No. de peldaños	Altura total de la escalera (m)	Altura máx. para pararse (m)	Alcance máx. de trabajo (m)	Peso aprox. (kg)	Volumen (m <sup>3</sup> )
C-2347-02	2	1	0.58	0.58	2.54	3.10	0.35
C-2347-03	3	2	0.86	0.86	2.84	3.80	0.60
C-2347-04	4	3	1.17	1.17	3.15	0.35	0.93



**Uso Comercial | 150 Kg.**

## Escalera de aluminio con plataforma

Serie 596




Tacones de goma que previene derrapes y rayones en área de trabajo

Plataforma de aluminio

Peldaños con superficie antiderrapante

Tapa plástica



Modelo	Altura total de la escalera (m)	Altura a la plataforma (m)	Área de la plataforma (m <sup>2</sup> )	Altura máx. para pararse (m)	Alcance máx. de trabajo (m)	Peso aprox. (kg)	Volumen (m <sup>3</sup> )
596-02N	1.15	0.52	0.09	0.50	0.50	3.44	0.02
596-03N	1.40	0.74	0.09	0.74	0.74	4.21	0.04
596-04N	1.65	1.02	0.09	0.98	0.98	5.40	0.11



**Uso Profesional** | 175 Kg.

## Escalera de aluminio con plataforma profesional

Serie C-2242

**Uso Industrial Pesado** | 225 Kg.

## Escalera de tijera de aluminio con plataforma

Serie 570



Tapa ProTop®: tapa profesional con ranuras para la plataforma, herramientas que más largo para incrementar la productividad

Larguero frontal mide 76 cm sobre la plataforma, herramientas que más largo para incrementar la productividad y comodidad\*.

Plataforma de trabajo 7 veces más grande\*

Tacones con goma que previene derrapes



Modelo	Altura total de la escalera (m)	Área de la plataforma (m²)	Altura máx. para pararse (m)	Alcance máx. de trabajo (m)	Peso aprox. (kg)	Volumen (m³)
C-2242-03	1.70	0.16	0.86	2.86	7.60	0.27
C-2242-04	2.00	0.16	1.17	3.17	8.70	0.34
C-2242-06	2.61	0.16	1.75	3.75	10.60	0.49



\*Comparando con una escalera de tijera de la misma capacidad de carga




Tacones con goma que previene derrapes y rayones en área de trabajo

Ruedas de ajuste automático

Plataforma de aluminio

Peldaños con superficie antiderrapante

Barandal integrado



Modelo	Altura total de la escalera (m)	Altura a la plataforma (m)	Área de la plataforma (m²)	Altura máx. para pararse (m)	Alcance máx. de trabajo (m)	Peso aprox. (kg)	Volumen (m³)
570-04N	2.27	1.15	0.19	1.15	3.15	14.69	0.46
570-06N	2.88	1.73	0.19	1.73	3.73	20.41	0.67
570-08N	3.49	2.29	0.19	2.29	4.29	31.11	0.92
570-10N	4.10	2.87	0.19	2.87	4.87	25.65	1.20



**Uso Comercial** | 150 Kg.

## Escalera convertible de aluminio

C-2382



Sección frontal de construcción recta y mayor ancho brindan excelente estabilidad



Diseño de gancho para soporte de sección móvil integrado a peldaño

Tacones con goma que previene derrapes y rayones en área de trabajo

Peldaño en forma de "O"

Tirantes antipellizcos

Peldaño delantero con superficie plana de 3"



Modelo	Altura total de la escalera (m)		Altura máx. para pararse (m)		Alcance máx. de trabajo (m)		Peso aprox. (kg)	Volumen (m <sup>3</sup> )
	Tijera	Extensión	Tijera	Extensión	Tijera	Extensión		
C-2382-13N	1.83	3.22	1.14	2.3	3.14	4.3	8.6	0.19

**ANSI**  
Tipo III

Bajo lineamientos de ANSI propósito especial

Puede ser usada como Tijera, Extensión y/o a Desnivel



**Uso Profesional** | 175 Kg.

## Escalera convertible de aluminio

Serie C-2287



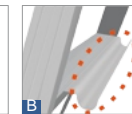
Sección frontal de construcción recta y mayor ancho brindan excelente estabilidad

Diseño de gancho para soporte de sección móvil integrado a peldaño

Tacones con goma que evitan derrapes y rayones en área de trabajo

Peldaño en forma de "O"

Tirantes antipellizcos



Modelo	Altura total de la escalera (m)		Altura máx. para pararse (m)		Alcance máx. de trabajo (m)		Peso aprox. (kg)	Volumen (m <sup>3</sup> )
	Tijera	Extensión	Tijera	Extensión	Tijera	Extensión		
C-2287-13	1.83	3.22	1.14	2.30	3.14	4.30	9.02	0.19
C-2287-15	2.13	3.84	1.42	2.90	3.42	4.90	9.68	0.22
C-2287-17	2.44	4.43	1.71	3.50	3.71	5.50	11.46	0.26
C-2287-21	3.05	5.67	2.28	4.67	4.28	6.64	14.01	0.36

**ANSI**  
Tipo II

Bajo lineamientos de ANSI propósito especial

**Uso Comercial** | 150 Kg.

## Escalera de tijera de fibra de vidrio

Serie CN-3311



Uso seguro con electricidad

**Uso Profesional** | 175 Kg.

## Escalera de tijera de fibra de vidrio

Serie C-3217



Uso seguro con electricidad

Tacones con goma que previene derrapes y rayones en área de trabajo

Peldaños con superficie antiderrapante

Tapa plástica

Tirantes antipellizcos



Tapa ProTop®: Tapa profesional con superficie herramientas

Peldaños con ranuras para antiderrapante

Tirantes antipellizcos

Shox: Sistema antiderrapante de absorción de protege al impactos

Bota profesional de absorción de protege al impactos



Modelo	No. de pies	No. de peldaños	Altura total de la escalera (m)	Altura máx. para pararse (m)	Alcance máx. de trabajo (m)	Peso aprox. (kg)	Volumen (m³)
CN-3311-05	5	4	1.52	0.86	2.86	5.50	0.10
CN-3311-06	6	5	1.82	1.14	3.14	6.12	0.14



Modelo	No. de pies	No. de peldaños	Altura total de la escalera (m)	Altura máx. para pararse (m)	Alcance máx. de trabajo (m)	Peso aprox. (kg)	Volumen (m³)
C-3217-04	4	3	1.25	0.56	2.56	5.00	0.10
C-3217-05	5	4	1.55	0.87	2.87	6.17	0.13
C-3217-06	6	5	1.86	1.16	3.16	6.50	0.17
C-3217-07	7	6	2.17	1.45	3.45	8.27	0.21
C-3217-08	8	7	2.47	1.74	3.74	9.36	0.25





Uso Industrial | 200 Kg.

# Escalera de tijera de fibra de vidrio

Serie C-3115



Uso seguro con electricidad



SHOX

Tapa ProTop®: Tapa profesional con superficie de herramientas  
 Peldaños con ranuras para antideslizante  
 Tirantes antipielizcos

Shox: Sistema de absorción de impactos  
 Bota profesional antideslizante protege al larguero



Modelo	No. de pies	No. de peldaños	Altura total de la escalera (m)	Altura máx. para pararse (m)	Alcance máx. de trabajo (m)	Peso aprox. (kg)	Volumen (m³)
C-3115-04	4	3	1.25	0.56	2.56	5.38	0.10
C-3115-05	5	4	1.55	0.87	2.87	6.72	0.13
C-3115-06	6	5	1.86	1.16	3.16	7.52	0.17
C-3115-07	7	6	2.13	1.49	3.49	8.74	0.24
C-3115-08	8	7	2.47	1.74	3.74	10.20	0.25





**Uso Industrial Pesado** | 225 Kg.

## Escalera de tijera de fibra de vidrio

Serie C-3017




Uso seguro con electricidad

**SHOX**

**Uso Industrial Pesado** | 225 Kg.

## Escalera de tijera doble de fibra de vidrio

Serie 530



Uso seguro con electricidad

Shox® Sistema de absorción de impactos

Bota Raptor: Incremento en el área de contacto en un 50%\*

Tapa Raptor: Mayor productividad en el uso de herramientas

Doble remache en peldaños

Tirantes interiores



Modelo	No. de pies	No. de peldaños	Altura total de la escalera (m)	Altura máx. para pararse (m)	Alcance máx. de trabajo (m)	Peso aprox. (kg)	Volumen (m³)
C-3017-04N	4	3	1.22	0.58	2.58	6.44	0.11
C-3017-05N	5	4	1.52	0.87	2.87	7.85	0.15
C-3017-06N	6	5	1.83	1.17	3.17	8.89	0.19
C-3017-08N	8	7	2.44	1.74	3.74	11.75	0.28
C-3017-10N	10	9	3.05	2.32	4.32	12.79	0.40
C-3017-12N	12	11	3.66	2.89	4.89	20.41	0.52



Tacones con goma que previene derrapes y rayones en área de trabajo

Peldaños con superficie antiderrapante

Tirantes interiores



Modelo	No. de pies	No. de peldaños	Altura total de la escalera (m)	Altura máx. para pararse (m)	Alcance máx. de trabajo (m)	Peso aprox. (kg)	Volumen (m³)
530-03N	3	2	0.90	0.28	2.28	6.53	0.09
530-04N	4	3	1.21	0.57	2.57	8.25	0.13
530-05N	5	4	1.51	0.86	2.86	9.61	0.18
530-06N	6	5	1.82	1.15	3.15	11.25	0.23
530-08N	8	7	2.43	1.73	3.73	14.83	0.34
530-10N	10	9	3.04	2.35	4.35	18.39	0.48
530-12N	12	11	3.65	2.90	4.90	26.08	0.64



**Uso Profesional | 175 Kg.**

## Escalera profesional recta de fibra de vidrio

Serie C-32A0



Uso seguro con electricidad



**PRO TOP**

**SHOX**

Tapa ProTop®: Tapa profesional con ranuras para herramientas, superficie antideslizante y con sección "V"

Apertura gradual en largueros, similar a una escalera de tijera para mayor estabilidad

Shox® Sistema de absorción de impactos

Bota profesional: Protege los largueros de fibra de vidrio y las superficies de trabajo

Refuerzo en cada peldaño



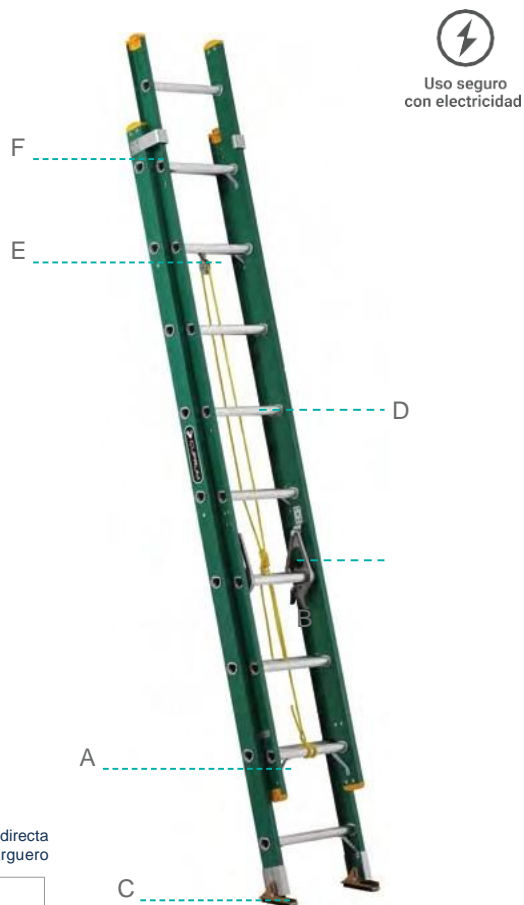
Modelo	Altura total de la escalera (m)	Altura máx. para pararse (m)	Alcance máx. de trabajo (m)	Peso aprox. (kg)	Volumen (m³)
C-32A0-04	1.22	0.58	2.58	4.08	0.10
C-32A0-06	1.83	1.17	3.17	5.44	0.17
C-32A0-08	2.44	1.73	3.73	7.71	0.26



**Uso Profesional | 175 Kg.**

## Escalera de extensión de fibra de vidrio

Serie 618



Uso seguro con electricidad

Conexión directa peldaño-larguero



QuickLatch®



Tacón giratorio con goma que previene derrapes



Peldaño en forma de "D"



Sistema de polea y cuerda



Guías de deslizamiento



Modelo	No. de pies	No. de peldaños	Altura total de la escalera (m)	Altura máx. para pararse (m)	Alcance máx. de trabajo (m)	Peso aprox. (kg)	Volumen (m³)
618-16N*	16	16	3.97	2.84	4.84	12.47	0.21
618-20N	20	20	5.19	4.01	6.01	15.74	0.26
618-24N	24	24	6.41	5.27	7.27	21.36	0.31
618-28N	28	28	7.63	6.25	8.52	26.20	0.37




\*No incluye sistema de polea y cuerda.

 **Uso Industrial** | 200 Kg.

## Escalera de extensión de fibra de vidrio

Serie 578



 **Uso seguro con electricidad**

Conexión directa peldaño-larguero



QuickLatch®



Tacón de doble acción con goma que previene derrapes



Peldaño en forma de "D"



Sistema de polea y cuerda



Guías de deslizamiento



Modelo	No. de pies	No. de peldaños	Altura total de la escalera (m)	Altura máx. para pararse (m)	Alcance máx. de trabajo (m)	Peso aprox. (kg)	Volumen (m³)
578-16N*	16	16	3.97	2.82	4.82	12.20	0.22
578-20N	20	20	5.19	4.05	6.05	18.50	0.26
578-24N	24	24	6.41	5.27	7.27	22.68	0.31
578-28N	28	28	7.63	6.48	8.48	26.50	0.37
578-32N	32	32	8.85	7.63	9.63	31.11	0.43
578-36N	36	36	9.77	8.53	10.53	32.29	0.49
578-40N	40	40	10.67	9.14	11.14	38.64	0.54



\*No incluye sistema de polea y cuerda.

 **Uso Industrial Pesado** | 225 Kg.

## Escalera recta de fibra de vidrio

Serie 544



 **Uso seguro con electricidad**

Tacón de doble acción con goma que previene derrapes



Peldaño en forma de "D"



Conexión directa peldaño-larguero



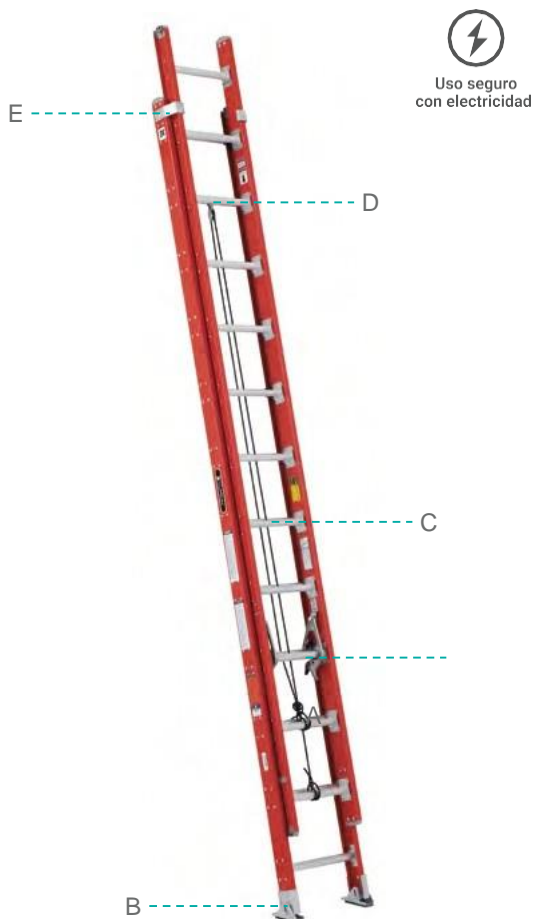
Modelo	No. de pies	No. de peldaños	Altura total de la escalera (m)	Altura máx. para pararse (m)	Alcance máx. de trabajo (m)	Peso aprox. (kg)	Volumen (m³)
544-08N	8	8	2.40	1.40	3.40	7.26	0.13
544-10N	10	10	3.20	2.00	4.00	9.44	0.16
544-12N	12	12	3.50	2.50	4.50	11.43	0.19
544-14N	14	14	4.10	3.10	5.10	12.75	0.21
544-16N	16	16	4.70	3.70	5.70	16.56	0.27
544-18N	18	18	5.30	4.30	6.30	18.42	0.30
544-20N	20	20	5.90	4.90	6.90	20.69	0.34



**Uso Industrial Pesado** | 225 Kg.

## Escalera de extensión de fibra de vidrio

Serie 580



Modelo	No. de pies	No. de peldaños	Altura total de la escalera (m)	Altura máx. para pararse (m)	Alcance máx. de trabajo (m)	Peso aprox. (kg)	Volumen (m <sup>3</sup> )
580-16N*	16	16	4.88	2.80	4.80	16.64	0.21
580-20N	20	20	6.00	3.99	5.99	20.59	0.28
580-24N	24	24	7.32	4.91	6.91	24.12	0.33
580-28N	28	28	8.53	6.12	8.12	27.59	0.39
580-32N	32	32	9.75	7.33	9.33	32.88	0.44
580-36N	36	36	11.00	8.25	10.25	36.60	0.59
580-40N	40	40	12.20	9.16	11.16	40.30	0.66

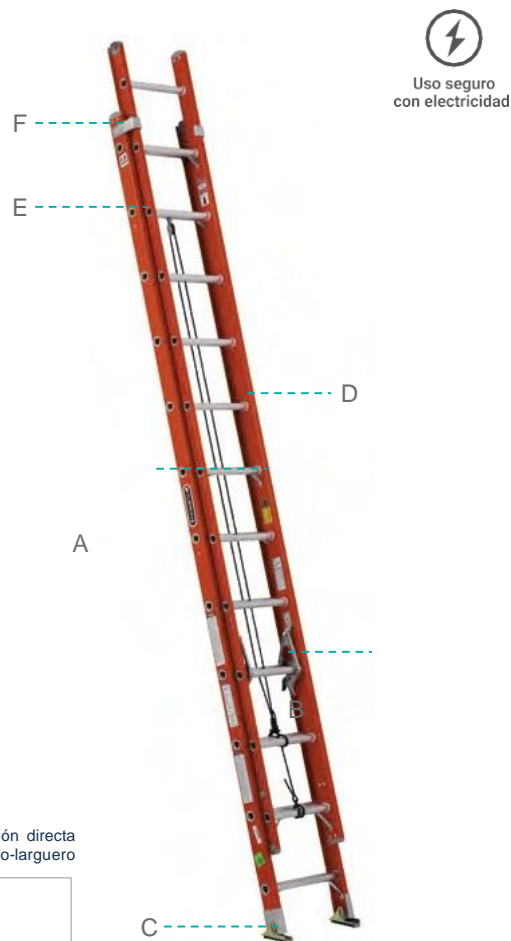


\*No incluye sistema de polea y cuerda.

**Uso Industrial Pesado** | 225 Kg.

## Escalera de extensión de fibra de vidrio

Serie 534



Conexión directa peldaño-larguero



Modelo	No. de pies	No. de peldaños	Altura total de la escalera (m)	Altura máx. para pararse (m)	Alcance máx. de trabajo (m)	Peso aprox. (kg)	Volumen (m <sup>3</sup> )
534-16N*	16	16	3.95	2.84	4.84	13.92	0.21
534-20N	20	20	5.19	4.05	6.05	19.32	0.27
534-24N	24	24	6.41	5.27	7.27	22.72	0.31
534-28N	28	28	7.63	6.49	8.49	25.35	0.37
534-32N	32	32	8.85	7.70	9.70	31.70	0.44
534-36N	36	36	9.77	8.53	10.53	32.02	0.49
534-40N	40	40	10.67	9.14	11.14	36.14	0.54

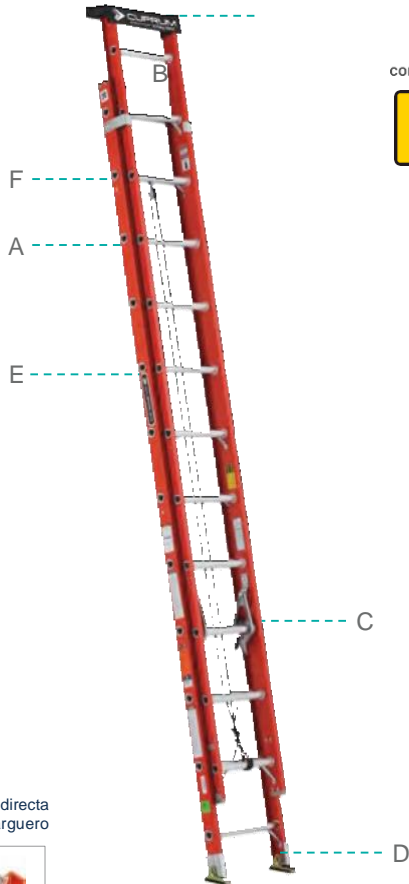


\*No incluye sistema de polea y cuerda.

**Uso Industrial Pesado** | 225 Kg.

# Escalera de extensión de fibra de vidrio

Serie C-3023-PTN



Conexión directa peldaño-larguero



Tacón de doble acción con goma que previene derrapes

Tapa ProTop®



QuickLatch®




Peldaño en forma de "D"



Sistema de polea y cuerda



## Tapa Pro Top™



Las escaleras de extensión con Tapa Pro Top™ de Cuprum se desarrollaron considerando la seguridad de profesionales de los sectores telefónicos, eléctricos y de cableado, sin dejar fuera los trabajos del hogar.

El diseño de la Tapa Pro Top™ permite tener estabilidad en esquinas y superficies redondas (como postes) por su sección en V.

La superficie antiderrapante de la tapa, además de proporcionar una mayor área de contacto, evita que la escalera se mueva al estar recargada sobre cualquier superficie, ya sea plana, curva o en ángulo.

Además, la charola cuenta con ranuras que permite colocar herramientas al alcance de la mano.

La Tapa Pro Top™ es un producto exclusivo de Escaleras Cuprum.

Modelo	No. de pies	No. de peldaños	Altura total de la escalera (m)	Altura máx. para pararse (m)	Alcance máx. de trabajo (m)	Peso aprox. (kg)	Volumen (m³)
C-3023-20PTN	20	20	5.20	3.95	5.95	20.05	0.26
C-3023-24PTN	24	24	6.45	5.27	7.27	23.45	0.31
C-3023-28PTN	28	28	7.20	6.45	8.45	28.21	0.36
C-3023-32PTN	32	32	8.80	7.63	9.63	31.30	0.43





Uso Profesional | 175 Kg.

# Escalera fibra de vidrio con plataforma profesional

Serie C-3243



Uso seguro con electricidad



SHOX

Tapa ProTop®: tapa profesional con ranuras para la plataforma, herramientas que más largo para incrementar la productividad

Larguero frontal mide 76 cm sobre la plataforma, herramientas que más largo para mayor seguridad y comodidad\*

Plataforma de trabajo 7 veces más grande\*

Shox® Sistema de absorción de impactos

Bota profesional: Protege los largueros de fibra de vidrio y las superficies de trabajo



Modelo	Altura total de la escalera (m)	Altura a la plataforma (m)	Área de la plataforma (m <sup>2</sup> )	Altura máx. para pararse (m)	Alcance máx. de trabajo (m)	Peso aprox. (kg)	Volumen (m <sup>3</sup> )
C-3243-03	1.70	0.86	0.16	0.86	2.86	8.50	0.27
C-3243-04	2.00	1.17	0.16	1.17	3.17	9.50	0.34
C-3243-06	2.61	1.75	0.16	1.75	3.75	11.50	0.49



\*Comparando con una escalera de tija de la misma capacidad de carga

## Andamio móvil de acero 227 kg

SM1504



Al ser plegable permite un fácil almacenamiento y reparaciones generales

Ideal para trabajos de pintura, tapizado y reparaciones generales

Plataformas individuales pueden ser usadas a diferentes niveles



Modelo	Llantas	Altura total con llantas (m)	Ancho total (m)	Largo unidad (m)	Ancho de la plataforma (m)	Largo de la plataforma (m)	Peso (kg)	Volumen (m³)
SM1504	4	1.27	0.56	1.30	0.42	1.17	22.7	0.85




## Plataforma para andamio

Serie PD9200



Superficie anti-derrapante Ganchos para soporte



Modelo	Longitud del andamio (m)	Ancho (m)	Tamaño del larguero (m)	Capacidad (kg/m²)	Peso (kg)
PD9204-1	1.14	0.48	0.05	366.18	7.06
PD9205-1	1.57	0.48	0.05	366.18	9.51
PD9205	1.52	0.48	0.05	366.18	9.24
PD9207	2.13	0.48	0.05	366.18	12.77
PD9208	2.44	0.48	0.05	366.18	14.14
PD9210	3.05	0.48	0.05	244.12	17.36

## Plataforma para andamio

Serie PD8000



Seguro en forma de gancho

Peril protector



Modelo	Longitud del andamio (m)	Ancho (m)	Tamaño del larguero (m)	Capacidad (kg/m²)	Peso (kg)
PD8007	2.13	0.48	0.08	366	12
PD8008	2.43	0.48	0.08	366	15
PD8010	3.04	0.48	0.08	244	16

## Plataforma telescópica para andamio

Serie LP-2921



Modelo	Longitud del andamio (m)	Extensión estándar (m)	Ancho (m)	Peso (kg)
LP-2921-09A	2.74	1.82 - 2.74	0.30	13.08
LP-2921-13A	3.96	2.43 - 3.96	0.30	17.00
LP-2921-16A	4.87	3.04 - 4.87	0.30	23.8

La plataforma telescópica para andamio **Ladder Pro™** está disponible en 2.74, 3.96 y 4.87 metros (totalmente extendida). La Plataforma está fabricada de una pared de aluminio para uso rudo que previene que se doble o deforme, ya que es un defecto muy común en otras plataformas. La superficie antiderrapante con la que cuenta previene resbalones. Se guarda y transporta aproximadamente a la mitad del tamaño de su extensión total. La plataforma telescópica es segura para realizar trabajos pesados así mismo puede ser guardado con facilidad. Capacidad de carga de 109 Kg.

# Normas de Calidad

Todos nuestros productos son diseñados y construidos de acuerdo a los requerimientos de organismos internacionales para la aplicación de estándares como la Asociación Nacional de Estándares Americanos (ANSI), Organización que protege y asegura la salud de los trabajadores en los Estados Unidos (OSHA) y Asociación Canadiense de Estándares (CSA).



La misión de OSHA es proteger la seguridad y salud de los trabajadores en Estados Unidos, estableciendo y haciendo cumplir normas, ofreciendo capacitación, creando asociaciones y motivando la mejora continua en seguridad y salud en el trabajo.

La escalera adecuada y las prácticas laborales del uso de ellas seguidas por los usuarios son reguladas por OSHA en cinco secciones:

- Madera portátiles (1910.25)
- Metal portátiles (1910.26)
- Escaleras ijas (1910.27)
- Plataformas móviles y andamios (1910.29)
- Escaleras usadas en la industria de la construcción (1910.1053)

Estas secciones especifican los estándares con los cuales todos los portátiles deben ser manufacturados y cuidados. También especifica la ubicación de las escaleras en el lugar de trabajo y su uso seguro.


# ANSI

Cuprum fabrica productos de acuerdo a las regulaciones aplicadas a los códigos de la Asociación Nacional de Estándares Americanos (ANSI); los códigos de ANSI han establecido una capacidad de carga identificando así el uso pensado de las escaleras portátiles y las condiciones bajo las cuales las escaleras pueden ser usadas con seguridad.

Los códigos aplicables son los siguientes:

- Escalera de madera (ANSI A14.1)
- Escalera de fibra de vidrio (ANSI A14.5)
- Plataformas móviles (ANSI A14.7)
- Andamios (ANSI A10.8)
- Escaleritas (ANSI A14.11)
- Escaleras metálicas (ANSI A14.2)
- Escalera de ático (ANSI A14)

Los diferentes tipos de escaleras son:



Nuestros productos cumplen y sobrepasan pruebas requeridas por la Asociación Canadiense de Estándares, sin embargo hasta las escaleras que cumplen con rigurosos estándares pueden verse envueltas en accidentes si las debidas precauciones no son tomadas en cuenta.

Entre los factores críticos de seguridad están incluidos leer todas las instrucciones y etiquetas que acompañen las escaleras.



# Exhibidor SRA10

Exhibe hasta 6 escaleras de manera atractiva para el consumidor potencial. Cuenta con cadena metálica para mantener las escaleras en su lugar.



**Exhibidor SRA 10-03**

Capacidad para 3 escaleras  
Fabricado en acero

Cantidad de escaleras	3
Largo (cm)	59
Ancho (cm)	66
Alto (cm)	91



**Exhibidor SRA 10-04**

Capacidad para 4 escaleras  
Fabricado en acero

Cantidad de escaleras	4
Largo (cm)	78
Ancho (cm)	66
Alto (cm)	91



**Exhibidor SRA 10-06**

Capacidad para 6 escaleras  
Fabricado en acero

Cantidad de escaleras	6
Largo (cm)	117
Ancho (cm)	66
Alto (cm)	91

\*Escaleras no incluidas.



Personaliza las escaleras de fibra de vidrio con el sistema **LogoLock**®. Aplica un logotipo o imagen de alta duración en uno de los largueros de la escalera para identificar las escaleras de manera sencilla.





### Ganchos con soporte

Ganchos plegables para sujetar la escalera a cables y soporte en V para tener mejor apoyo en esquinas y postes sin dañar la superficie  
 Instalado de fábrica: E03  
 Accesorio individual: Escaleras de 16' a 28': PK-E03A Escaleras de 32' a 40': PK-E03B

Solo para escaleras de fibra de vidrio



### Ladder Jacks

Soportes para colocar andamios de hasta 50 cm de ancho utilizando escaleras rectas o de extensión.  
 Instalado de fábrica: E03  
 Accesorio individual: De dos peldaños: #LP-2100-23 De tres peldaños: #LP-2100-13

Solo para escaleras Tipo I, IA y IAA



### Soporte en V

Proporciona mejor apoyo en esquinas y postes sin dañar la superficie  
 Instalado de fábrica: E04  
 Accesorio individual: Escaleras de 16' a 28': PK-E04A Escaleras de 32' a 40': PK-E04B

Solo para escaleras de fibra de vidrio



### Correa

Asegura escaleras de extensión a postes de hasta 40 cm de diámetro.  
 Instalado de fábrica: E11  
 Accesorio individual: PK-E11R

Solo para escaleras de fibra de vidrio de 16' - 40'



### Estabilizador

Abre los puntos de apoyo de una escalera de extensión a 1.2 m para acceder lugares difíciles.  
 Accesorio individual: #LP-2200-00



### DaBoot®

La superficie anti-derrapante del tacón ofrece mayor área de contacto con el piso, es efectivo sobre terrenos lisos y rugosos. Además protege el larguero de golpes durante la transportación y evita daños a largo plazo.



### Estabilizador ajustable

Abre los puntos de apoyo de una escalera de extensión a 1.2 m y permite ajustar la separación de la pared desde 32 cm hasta 63 cm.  
 Accesorio individual: #LP-2210-00



### Pro Guards®

Permiten recargar la escalera sin dañar la superficie.  
 Accesorio individual: #LP-5510-00



### Espuelas

Mejoran la sujeción sobre terrenos sueltos como tierra o pasto  
 Instalado de fábrica: E30  
 Accesorio individual: PK-E30A

Solo para escaleras de fibra de vidrio de 16' a 28'



### Porta-cubetas

Equipa con porta-cubetas las escaleras que no cuentan con él de fábrica.  
 Accesorio individual: #LP-2400-00



### Tapa ProTop®

Para escalera de extensión PK707 Tapa con múltiples ranuras para herramientas, sección en "V" permite ser utilizada en postes o esquinas.



### Soporte para poste

Fabricado en resistente nylon con sección de 5" con goma corrugada. Ayuda a recargar la parte superior de la escalera en postes, tubos o esquinas.  
 Instalado en fábrica: E05  
 Accesorio individual: PK-E05R

Solo para escaleras de fibra de vidrio de 16' - 40'



### Nivelador automático

Ayuda a estabilizar la escalera en posición perpendicular o en superficies no planas. Ajustable a una altura de hasta 9"  
 Instalado en fábrica: E34  
 Accesorio individual: PR091006C-B-PY



### Espuela y tacón

Ayuda a usar tanto la espuela como el tacón con goma que previene derrapes.  
 Sólo instalado en fábrica: E38

Sólo para escaleras de Fibra de vidrio



### Polea montada en frente

Polea montada entre ambas secciones de la escalera y que permite a la sección móvil subir / bajar desde la parte frontal de la escalera  
 Sólo instalado en fábrica: E55

Sólo para escaleras de Fibra de vidrio



### ProGrip®

Protege la superficie de trabajo contra daños y además es fácil de sujetar  
 Accesorio en paquete (5 pares por paquete): FE979  
 Accesorio individual: PK709



### KeyLock® sistema de conexión rápida por Levelok®

El Levelok® es uno de los niveladores más sencillos de usar de los que hay en el mercado. Puede ser instalado en prácticamente cualquier escalera de extensión de aluminio o fibra de vidrio, y puede ser operado usando solamente sus pies, permitiendo manos libres para sujetar la escalera  
 Accesorio individual: LP-2220-01



### Trampa de aluminio con Quicklatch®

Ayuda a asegurar la sección móvil de la escalera mientras está en uso.  
 Escaleras de Aluminio: PK100D  
 Piezas fabricadas entre 2007 y 2008: PK100N  
 Escaleras de Fibra de vidrio: PK100C Piezas fabricadas entre 2007 y 2008: PK100R  
 \*Imagen Ilustrativa

	387-XXN	405-XXN	534-XXN	AE22XX	578-XXN	580-XXN	618-XXN	C-3023-24PTN	FE4200	440-XXN	544-XXN	FE71XX	C-2224-XXPG	C-2285-XXPG	C-2287
 MODELO LP-2220-01 NIVELADOR AUTOMÁTICO			⊙		⊙		⊙	⊙	⊙						
 MODELO #E03 GANCHOS CON SOPORTE			⊙		⊙	⊙	⊙		⊙		⊙	⊙			
 MODELO #E04 SOPORTE EN V			⊙		⊙	⊙	⊙		⊙		⊙	⊙			
 MODELO #E05 SOPORTE FLEXIBLE			⊙		⊙	⊙	⊙		⊙		⊙	⊙			
 MODELO #E11 CORREA			⊙		⊙	⊙	⊙		⊙		⊙	⊙			
 MODELO #E30 ESPUELAS			⊙		⊙	⊙	⊙	⊙	⊙		⊙	⊙			
 MODELO #E34 NIVELADOR AUTOMÁTICO (Instalado en fábrica)	⊙		⊙	⊙	⊙	⊙	⊙	⊙	⊙		⊙	⊙			
 MODELO #091006C-B-PY KIT DE NIVELADORES (Instalación en campo)	⊙		⊙	⊙	⊙	⊙	⊙	⊙	⊙		⊙	⊙			
 MODELO #E38 ESPUELA			⊙		⊙	⊙	⊙	⊙	⊙		⊙	⊙			
 MODELO #E55 POLEA MONTADA EN FRENTE			⊙		⊙	⊙	⊙		⊙		⊙	⊙			
 MODELO #FE979 (5 pares por caja) PROGRIP™ (Instalado en fábrica es clave E59)													⊙	⊙	⊙
 MODELO #LP-2200-00 ESTABILIZADOR	⊙	⊙	⊙	⊙	⊙	⊙	⊙	⊙	⊙	⊙	⊙	⊙			
 MODELO #LP-2210-00 ESTABILIZADOR AJUSTABLE	⊙	⊙	⊙	⊙	⊙	⊙	⊙	⊙	⊙	⊙	⊙	⊙			
 MODELO #LP-5510-00 PRO-GUARDS™	⊙	⊙	⊙	⊙	⊙	⊙	⊙		⊙	⊙	⊙	⊙			
 MODELO #LP-2100-23 LADDER JACK Tamaño corto	⊙		⊙	⊙	⊙	⊙	⊙	⊙	⊙		⊙	⊙			
 MODELO #LP-2100-13 LADDER JACK Tamaño largo	⊙		⊙	⊙	⊙	⊙	⊙	⊙	⊙		⊙	⊙			

# CONTACTO

 [ventas@trhindustrial.com](mailto:ventas@trhindustrial.com)

 TRH Industrial Tools

AV. LAS AMERICAS 401,  
COL. LEON XIII  
GUADALUPE N.L. CP. 67120  
(81)8377-1114, 8377-6265

